

بِسْمِ تَعَالَى

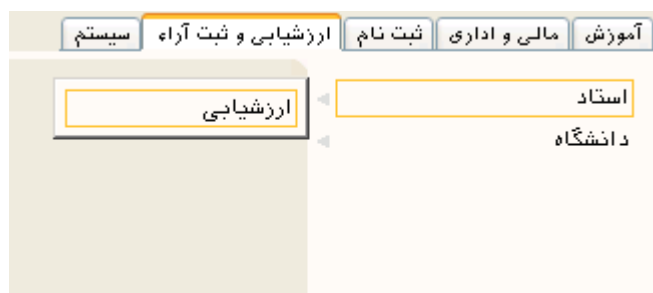


راه‌نمای پاسخگویی دانشجویان به سوالات

ارزشیابی

جهت پاسخگویی به سوالات ارزشیابی استاد، لازم است پس از ورود به سیستم گلستان مراحل زیر را طی شود:

۱. انتخاب پردازش شماره ۱۳۸۶۰، با عنوان



"ارزشیابی"

این پردازش از مسیر زیر در دسترس می باشد:


ارزشیابی و ثبت آرا ← استاد ← ارزشیابی


۲. پس از انتخاب پردازش مورد نظر لیست دروسی از دانشجو که برای ارزشیابی تعیین شده اند به صورت خودکار نمایش داده می شود. جهت پاسخ به سوالات ارزشیابی مربوط به هر درس باید تحت ستون وضعیت روی عبارت **انتخاب** کلیک شود. مراحل کار در شکل زیر نمایش داده شده است:


ردیف	وضعیت	درس		استاد		نوع واحد
		شماره و گروه	نام	شماره	نام	
۱	انتخاب	۱۱-۴۱-۰۳۶-۰۱	الکترونیک صنعتی	۳۷۵۰۰۶	تئوری	
۲	انتخاب	۱۱-۴۱-۰۳۹-۰۱	آز الکترونیک ۳	۳۷۵۰۲۲	عملی	
۳	انتخاب	۱۱-۴۱-۰۴۱-۰۱	آرنکدیک پالس	۳۷۵۰۰۱	عملی	
۴	انتخاب	۱۱-۴۱-۰۴۶-۰۱	مدارهای مخایراتی	۳۷۵۰۰۹	تئوری	
۵	انتخاب	۱۱-۴۱-۰۶۶-۰۱	کنترل صنعتی	۳۷۵۰۱۵	تئوری	

روی این عبارت کلیک شود

۳. پس از کلیک نمودن روی گزینه **انتخاب** سوالات تستی درس مربوطه نمایش داده می شود. برای اعلام

نظر کافی است روی آیکن  کلیک شود. پس از پاسخ به تمامی سوالات تستی و تشریحی درس مورد نظر

لازم است گزینه  جهت ثبت پاسخ ها، انتخاب شود.

توجه شود که پس انتخاب گزینه  دیگر امکان تغییر در پاسخ ها وجود نخواهد داشت.

مراحل کار در شکل زیر نمایش داده شده است.



پاسخگویی به سؤاهاى ارزشيابى

پاسخگویی به سؤاهاى ارزشيابى

ترم ۳۸۹۱ نیمسال اول سال تحصیلى ۹۰-۸۹ درس ۰۱ +۳۶ ۳۱ ۱۱ الکترونیک صنعتی

استاد

نوع واحد تئوری

توجه: لازم است قبل از انتخاب گزینه "عمل تغییرات" به موارد لازم در گروه های مختلف سؤاها پاسخ داده باشید. پس از انتخاب گزینه مذکور، امکان اصلاح مجدد وجود نخواهد داشت.

شماره	شرح سؤا	کد سؤا	۲۰	۱۹	۱۸	۱۷	۱۶	۱۵	۱۴	۱۳	۱۲ و کمتر
۱	تسلط استاد بر موضوع درس	۸									
۲	دانش عمومی استاد در رشته	۷									
۳	جامع نگری و ژرف اندیشی استاد در ارائه مباحث	۸									
۴	توانایی انتقال مطالبه اساسی درس	۵									
۵	داشتن طرح مناسب و جامعیت و پیوستگی مطالب درس	۷									
۶	کوشش برای طرح مباحث جدید و استفاده از منابع روز آمد	۶									
۷	تناسب راهبردها و شیوه های آموزش با اهداف درس	۸									
۸	استفاده از شیوه های ارزشیابی مناسب از دانشجویان با توجه به اهداف درس	۹									
۹	شرکت دادن دانشجو در مباحث درس	۸									
۱۰	ایجاد انگیزه و رغبت در دانشجویان جهت تمقیق و مطالعه	۷									
۱۱	نحوه مدیریت(نظم و زمان)کلاس	۹									
۱۲	امکان ارتباط(حضورى و غیر حضورى)با استاد در خارج از کلاس	۷									
۱۳	آداب و رفتار اجتماعى با دانشجویان و احترام متقابل	۸									
۱۴	واکنش منطقی و معقول به پیشنهادها و انتقادها و دیدگاه های دانشجویان	۷									
۱۵	گشاده رویی استاد و تکریم دانشجو	۹									

سایر نظرات

پایان

شروع | اعمال تغییرات

اعلام نظر

جهت ثبت اطلاعات انتخاب این گزینه الزامی می باشد.
 توجه شود، پس از انتخاب این گزینه دیگر امکان تغییر وجود نخواهد داشت.

توجه شود اگر قبل از اعلام نظر خود به صورت تشریحی گزینه اعمال تغییرات انتخاب شود فقط پاسخ به سؤالات تستی ثبت شده و دیگر امکان وارد کردن پاسخ تشریحی نخواهد بود.
 برای اعلام نظر به صورت تشریحی، پس از انتخاب گزینه سؤالات تشریحی عمومی صفحه ای به شکل زیر نمایش داده می شود:

منوی کاربر | پاسنگویی به سوالهای ارزشیابی

پاسنگویی به سوالهای ارزشیابی

ترم: ۴۸۹۱ | نیمسال اول سال تحصیلی ۸۹-۹۰ | درس: ۰۱ | ۰۳۶ | ۴۱ | ۱۱ | ۹ | الکترونیک صنعتی

استاد: | نوع واحد: تئوری

سوالات تستی | سوالات تشریحی | سوالات تستی خاص استاد | سوالات تشریحی خاص استاد

توجه: لازم است قبل از انتخاب گزینه "اعمال تغییرات" به موارد لازم در گروه های مختلف سوالات پاسخ داده باشید. پس از انتخاب گزینه مذکور، امکان اصلاح مجدد وجود نخواهد داشت.

هرگونه نظر دیگری پیرامون استاد خود دارید لطفا درج نمایید

سایر نظرات

جهت اعلام نظر به صورت تشریحی می توان از کادر سایر نظرات استفاده نمود.


۴. پس از پاسخ به سوالات درس مربوطه و انتخاب گزینه **اعمال تغییرات** پنجره ای همانند شکل زیر نمایش داده می شود که این پنجره حاوی پیغامی است که اعلام می کند پاسخ های شما ثبت گردید، برای پاسخ گوئی به سوالات درس بعدی گزینه **پرسشنامه بعدی** انتخاب شود.

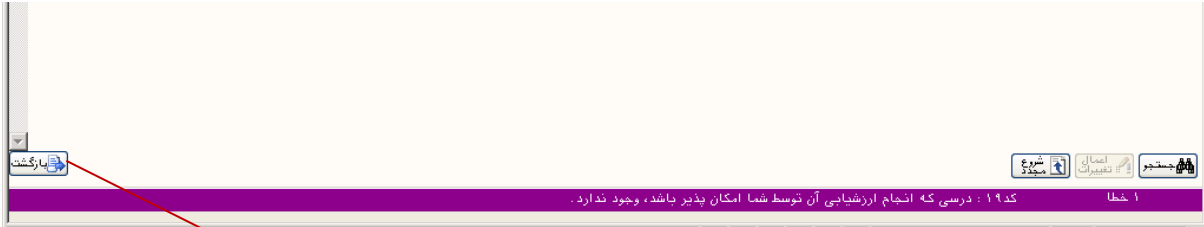
انتخاب پرسشنامه

ثبت پاسخ های شما با موفقیت صورت پذیرفت.
جهت پاسخ به پرسشنامه بعدی بر روی گزینه زیر کلیک نمایید.


پرسشنامه بعدی

جهت مشاهده پرسشنامه مربوط به درس بعدی روی این گزینه کلیک شود.

۵. پس از پاسخ گوئی به سوالات ارزشیابی کلیه دروس پیغامی با موضوع اینکه درس دیگری برای ارزشیابی وجود ندارد در پایین صفحه نمایش داده می شود. با انتخاب گزینه  می توان به صفحه اول بازگشت نمود.



برای بازگشت به صفحه اول روی این گزینه کلیک شود.

۶. پس از بازگشت به صفحه اول لیست دروس ارزشیابی شده نمایش داده می شود. توجه شود که در ستون وضعیت برای هر درس عبارت **کامل شده** درج شده باشد. با انتخاب گزینه  می توان به صفحه اول سیستم بازگشت نمود. شکل زیر گویای این مطلب است:

ارزشیابی

شماره دانشجو: / ترم ارزشیابی:

نیمسال اول سال تحصیلی ۸۹-۹۰ / ۳۸۹۱

دانشجوی گرامی:

- برای انجام ارزشیابی هر درس بر روی گزینه "انتخاب" در ستون "وضعیت" کلیک نمایید.
 - با توجه به محرمانه بودن اطلاعات پرسشنامه های ارزشیابی و عدم ثبت اطلاعات شما در هنگام انجام ارزشیابی، امکان بازیافت پرسشنامه تکمیل شده توسط شما در سیستم وجود ندارد. لذا در هنگام تکمیل پرسشنامه ارزشیابی خود دقت نمایید زیرا امکان بازیابی و اصلاح نظرات پس از ثبت وجود نخواهد داشت.

ردیف	وضعیت	شماره و گروه	نام درس	شماره	اسناد نام	نوع واحد
۱	کامل شده	۱۱-۴۱-۰۳۶-۰۱	الکترونیک صنعتی	۳۷۵۰۰۶		تئوری
۲	کامل شده	۱۱-۴۱-۰۳۹-۰۱	آزالکترونیک ۳	۳۷۵۰۲۲		عملی
۳	کامل شده	۱۱-۴۱-۰۳۱-۰۱	آرکندیک پالس	۳۷۵۰۰۱		عملی
۴	کامل شده	۱۱-۴۱-۰۴۶-۰۱	مدارهای منابراتی	۳۷۵۰۰۹		تئوری
۵	کامل شده	۱۱-۴۱-۰۶۶-۰۱	کنترل صنعتی	۳۷۵۰۱۵		تئوری

۱ پیغام: ارزشیابی دروس شما خاتمه یافته است. درسی که انجام ارزشیابی آن توسط شما امکان پذیر باشد، وجود ندارد.

پس از پاسخ گوئی به سوالات ارزشیابی هر درس عبارت انتخاب به کامل شده تبدیل می گردد.

برای بازگشت به صفحه اول روی این گزینه کلیک شود.